


# Il metodo Rossi: compiti di realtà con semplicità

05.12.2017

Stefano Rossi



# 1. I compiti di realtà

# I COMPITI DI REALTÀ

1. **Contesto reale/autentico**

2. **Problema aperto nuovo e sfidante**

3. **Richiede pianificazione**

4. **Si affronta in gruppo**



5. **Mono o multidisciplinare**

6. **Termina con un prodotto finale**

7. **Celebra le diversità**

8. **Valutato per competenze**



# DIDATTICA QUOTIDIANA & COMPITI REALTÀ

IL **METODO ROSSI** PREVEDE 2 MODALITÀ DI LAVORO

**1. Allenamento  
quotidiano**

**DIDATTICA COOPERATIVA**

(Format Cooperativi sulle  
*conoscenze e abilità disciplinari*)

**2. Partita  
domenicale**

**COMPITI COOPERATIVI DI  
REALTÀ**

(Format Cooperativi su *problemi  
aperti, nuovi e sfidanti*)



## **2. II METODO ROSSI per i compiti di realtà**

## DIDATTICA CLASSICA per COMPETENZE

V.S.

## METODO ROSSI Genio Cooperativo

### 1. Progettazione...

- complessa
- lunga
- articolata



1. **Format compiti realtà...**  
(già pronti)

### 2. Valutazione...

- complessa
- lunga
- articolata



2. **Rubriche standard**  
(già pronte)

### 3. Non insegna a sviluppare la creatività

(problem solving libero)



3. **Metodo ABS al cubo**  
(insegnare la creatività)

### 4. Non insegna la collaborazione (semplice lavoro di gruppo)

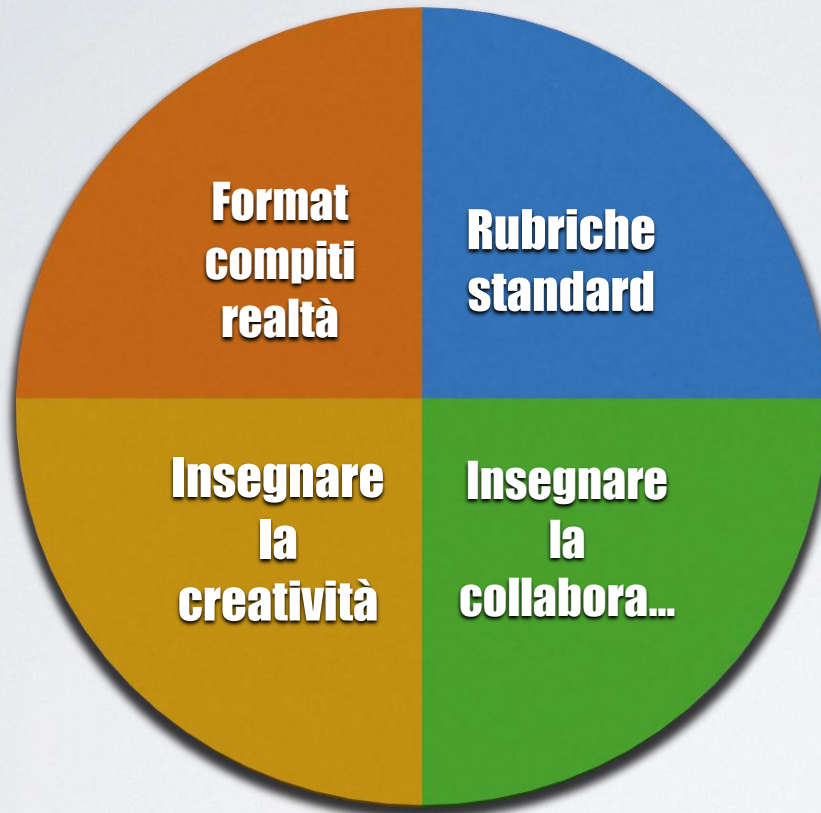


4. **Skills del Genio Cooperativo**  
(insegnare la cooperazione)



**METODO ROSSI**

## I 4 punti di forza del **Genio Cooperativo**



**PIÙ SEMPLICE**  
per gli insegnanti

**PIÙ FORMATIVO**  
per gli studenti



### **3. Alcune coordinate del Metodo Rossi**



# LA COPPIA NON BASTA

Il compito di realtà è la **partita domenicale**

arriva a conclusione delle UDA COOPERATIVE

## DIDATTICA COOPERATIVA

Dalle coppie ...



## COMPITO DI REALTA'

... ai quartetti coi vicini



Terzetti rimango fissi



# LA REGOLA DELLE “3C”

Per i compiti di realtà **tematiche 3 volte coinvolgenti**

Regola delle

**3C**

**C**uore = che stimolino l’empatia

**C**uriosità = che suscitino interesse

**C**omunità = di valore sociale

# DURATA

## 2 opzioni

- Micro-format **brevi**

- Macro-format **lunghi**



**2 h** in classe

Anche ore **a casa**

## **4. Insegnare creatività e cooperazione**

# METODO ROSSI “ABS...AL CUBO”

1. **A**utoapprendimento

2. **A**nalisi del problema

3. **B**rainstorming

4. **S**cegliere la soluzione

5. **S**uddividersi il lavoro

5. **S**cambiarsi feedback



# Fase 1. Auto-apprendimento

**Meglio... 1 mappa**  
su 2 o più articoli

## “Mappa Amica”

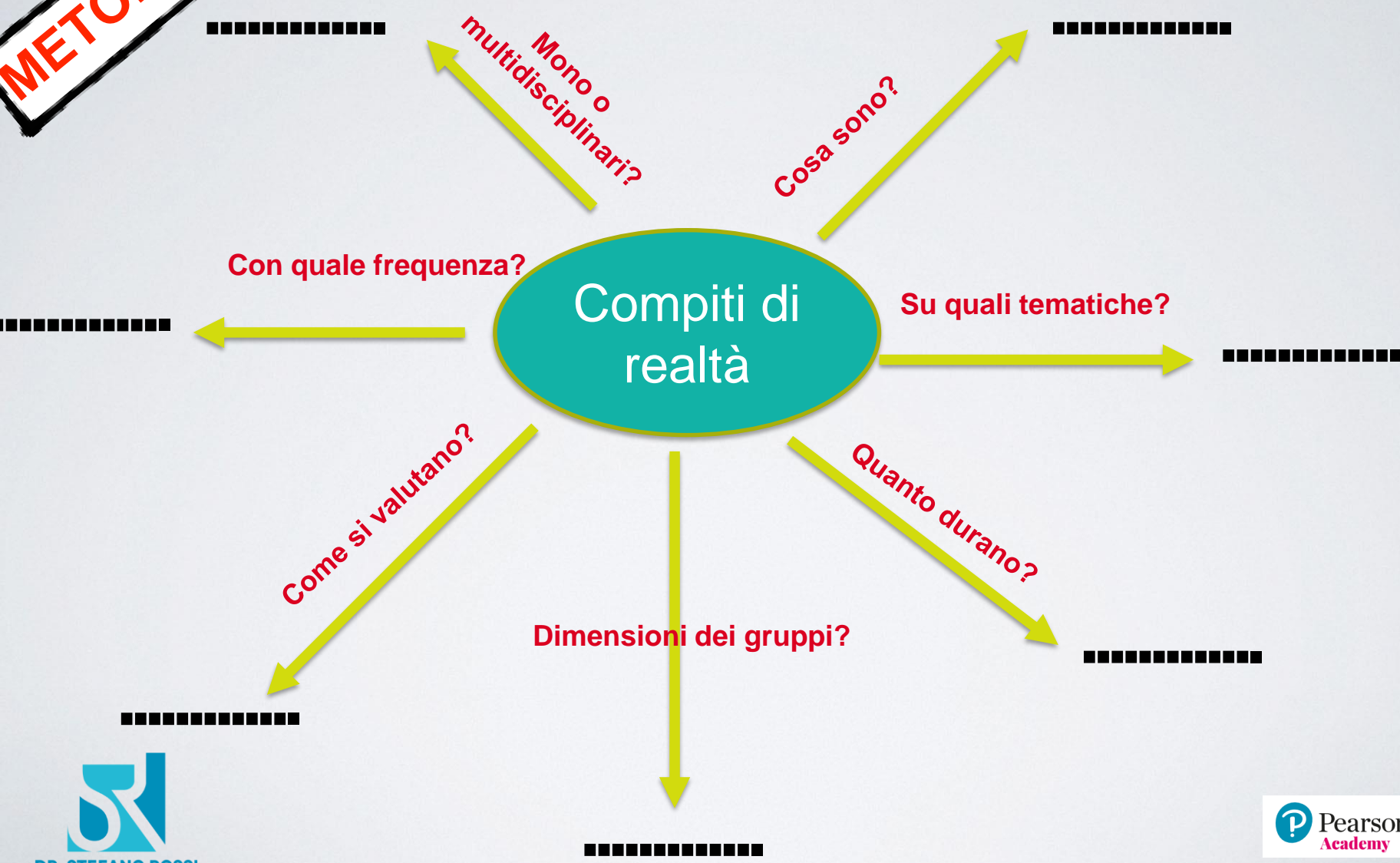
Per ogni paragrafo :

- A. Legge
- B. Sottolinea
- C. *Scrive micro-frase e domanda nella mappa*



**METODO ROSSI**

# Esempio di Mappa Amica



**METODO ROSSI**

## Fase 2. Analisi del problema

“Tecnica delle 1000 strade”

*Quale direzione  
vogliamo prendere?*

*Possiamo  
capovolgere il problema?*



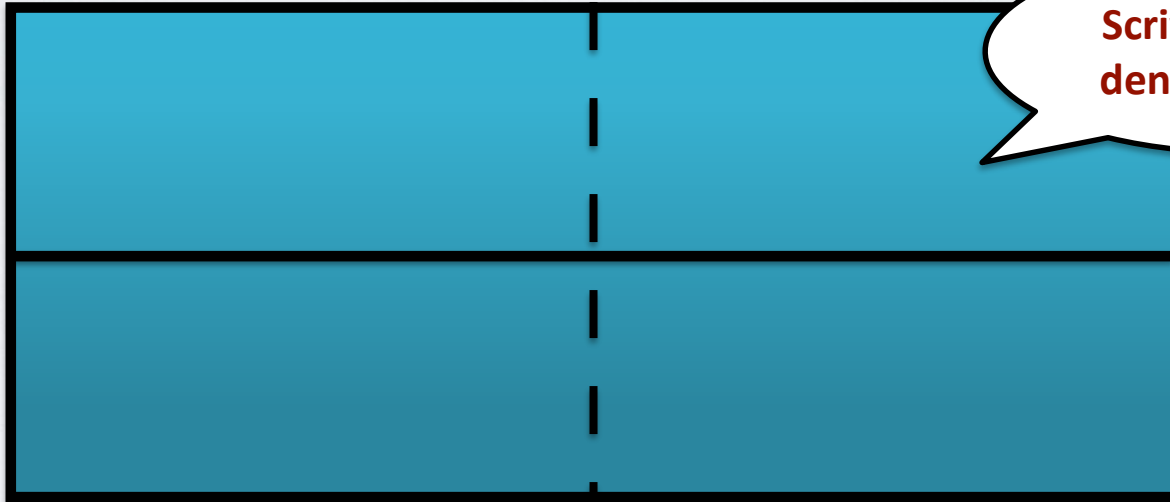


# Fase 3. Brainstorming

“Ping-pong delle idee”

1. Divertimento

2. Velocità



3. Libertà

4. Concentrazione



# Fase 4. Selezione dell' idea


“Decisione Tridimensionale”

“Scontro idee”




*Collisione creativa*

“Incontro idee”



*Mediazione integrativa*

“Valutazione idee ”



*Analisi di progetto*

Wow? Ok? +? -?



# Fase 5. **Suddivisione del lavoro**

## “Foglio delle responsabilità”

- Individuate tutti gli step di lavoro
- Ipotizzate i tempi
- Distribuite i ruoli

**Validato dal docente  
prima di proseguire**

“FOGLO DELLE RESPONSABILITÀ”			
Classe Data			
MEMBRO DEL TEAM	SUDDIVISIONE COMPITI	SCADENZA PREVISTA	VALIDAZIONE DOCENTE



## **Fase 6. Scambio di feedback**



**“Feedback con empatia”**

- **Autovalutazione del lavoro con la rubrica**
- **Ultimazione della presentazione alla classe**

# ITINERARIO GENIO COOPERATIVO

FASE 1 - **AUTOAPPRENDIMENTO**

FASE 2 - **ANALISI DEL PROBLEMA**

FASE 3 - **BRAINSTORMING**

FASE 4 - **SELEZIONE DELL'IDEA**

FASE 5 - **SUDDIVISIONE DEL LAVORO**

FASE 6 - **SCAMBIO DI FEEDBACK**



## **5. Matrice di Rossi per le rubriche**

# MATRICE DI ROSSI PER LE RUBRICHE

## METODO ROSSI

COMPETENZE	SUFFICIENTE	DISCRETO	BUONO	OTTIMO
<b>Competenza sociale</b> (Int. cooperativa)	Conflitto gestito dall'adulto	Conflitto gestito autonomamente	Collaborazione formale	Collaborazione col sorriso
<b>Spirito di iniziativa</b> (int. creativa)	Semplice trasposizione di nozioni	Proposta originale in alcuni tratti	Proposta originale nel complesso	Proposta divergente, in grado di aprire nuovi punti di vista
<b>Imparare a imparare</b> (Int. curiosa)	Mappa Amica su una sola fonte	Mappa Amica su più fonti date	Richiesta di altre fonti per Mappa Amica	Ricerca autonoma di altre fonti per Mappa Amica
<b>Consapevolezza culturale</b> (Int. critica e sensibile)	Descrizione distaccata	Sensibilità critica in alcuni punti	Sensibilità critica nel complesso	Sensibilità critica, non solo sul caso specifico, ma in prospettiva comunitaria
<b>COMPETENZE SPECIFICHE</b>	.....	.....	.....	.....

## **6. Format compiti di realtà**



# I **Format** per i compiti di realtà

4 **Macro-format** scomponibili  
in tanti **Micro-format**



1. Pubblicità Sensibile
2. Progetto Comunitario
3. Tavola Rotonda dei punti di vista
4. Domande disciplinari sfidanti

**METODO ROSSI**

# UdA senza stress

Invece di **“Progettare da zero”** l’UdA  
...**comparla** in pochi minuti



Format cooperativi  
- didattica quotidiana -

Format cooperativi  
- compiti di realtà-



+

**Testo in uscita Gennaio 2018**

**Informazioni utili:**

**attestati, materiali,  
archivio videolezioni,  
calendario**

# 1. Informazioni e supporto

**Per informazioni contatta il tuo consulente personale  
vai su [pearson.it/consulenti-personali](https://pearson.it/consulenti-personali)**

**Per problemi tecnici contatta il nostro supporto  
[pearson.com/supporto](https://pearson.com/supporto)**

## 2. Attestati di partecipazione

**Novità!**

Per ottenere **l'attestato di partecipazione**, valido ai fini della certificazione delle ore di formazione obbligatoria:

**1.**

**Vai su [pearson.it/place](https://pearson.it/place)  
e rispondi ad alcune  
semplici domande di controllo**

**2.**

**In caso di esito positivo al questionario,  
scarica subito l'attestato**

### 3. Tutti i materiali e le videolezioni registrate disponibili sulla Pearson Education Library:



### **3. I prossimi appuntamenti su [pearson.it/pearson-academy](https://pearson.it/pearson-academy)**

# La Pearson Academy su Facebook

## Seguiteci su Facebook!

Potrete restare aggiornati sui prossimi appuntamenti di formazione, ricevere articoli, approfondimenti, notizie sulla scuola in Italia e nel mondo, e molto altro. E potrete naturalmente condividere quello che vi piace o lasciare commenti.

Pagina Fan

## Pearson Academy – Italia



Facebook interface showing the Pearson Academy - Italia page. The page header includes the name and a search bar. The profile picture is the Pearson Academy logo. The cover photo is a woman making an 'OK' hand gesture. The main post is titled '#CartadelDocente Per la tua formazione, scegli l'esperienza di Pearson!' and includes a link to IT.PEARSON.COM. The post has 24 shares and a comment box.



**Grazie per la  
partecipazione!**

IMPARARE SEMPRE